


Der BMG-Lift ist ein echtes Multitalent unter den Bauaufzügen und wird als Multi 150 mit 150 kg Nutzlast und als Multi 200 mit 200 kg Nutzlast angeboten. Das umfangreiche Sortiment an Förder- und Zusatzgeräten macht ihn für vielfältige Aufgaben nutzbar.

Ob Dacharbeiten, Schornsteinsanierung oder Innenausbau, einfachste Montage und Demontage ohne zusätzliches Werkzeug ermöglichen einen schnellen Wechsel der Baustelle.


Schlaffseilschalter und Fangeinrichtung bei Seilbruch garantieren die notwendige Sicherheit.




Die Ziegelpritsche wird zum Beladen vom Lift nach vorn abgeklappt. Somit kann man mit der Ziegelkarre mühelos hineinfahren und die Palette absetzen.




Mittels Dachsteinverteiler erfolgt der Horizontaltransport auf dem Dach bis zur Einbaustelle. Die Konstruktion aus Aluminium sichert eine leichte Handhabung und ist einsetzbar von 20° bis 60° Dachneigung.




Für den Transport großflächiger Teile, wie zum Beispiel Türen, Gipskartonplatten und ähnliche Ausbauteile wurde die Plattenpritsche entwickelt. Zum Entladen kann sie abgeklappt werden.



Das Schüttsilo dient dem Transport beliebigen Schüttgutes von und zum Bauort. Speziell für Arbeiten auf intakten Dächern (z.B. Schornsteinsanierung) wird der Lift durch Dachböcke mit Bürsten abgestützt.



Als weitere Möglichkeit des Schüttguttransportes ist der Kippkübel verfügbar. Durch ein spezielles Kurvenstück am Ende der Leiter entleert sich der Kübel automatisch.



Der sichere Transport auf Flachstrecken wird durch die Kopf- und Wandabstützung gewährleistet. Höhe und Neigung können stufenlos eingestellt werden.



Die kompakte und leistungsstarke Antriebseinheit mit integrierter Schließschaltung wird zur Montage in zwei Leitersprossen eingehängt und ist sofort betriebsbereit. Durch das verrollbare Fußstück läßt sich der Lift horizontal bewegen.

Technische Daten:

Tragfähigkeit:	150 kg / 200 kg
Antrieb:	1,1 kW / 220 V
Steuerspannung:	24 V
Fördergeschwindigkeit:	27 m/min
maximale Traufhöhe:	18 m
maximaler Fahrweg:	30 m
Gewicht 2-Meter-Leiter:	11 kg
Gewicht Antriebseinheit:	45 kg

Konstruktive Änderungen im Interesse der technischen Weiterentwicklung vorbehalten.



A-Bau 91 053

Hölzel vermietet

Arbeitsbühnen & Rollgerüste

- Bauaufzüge • Leitern
- Minibagger • Baumdienst

Gartenstraße 7 • 08459 Neukirchen
Tel. 03762/42950 • 0172/3737303